

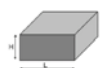














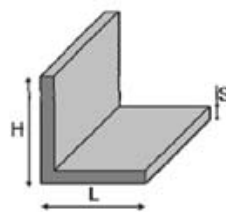
INDINVEST LT

CATALOGO
PROFILI
COMMERCIALI

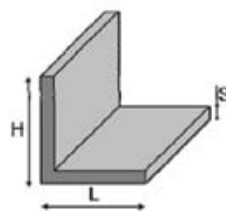
INDICE

	ANGOLARE	pagina	
	BARRA ESAGONALE	pagina	
	BARRA PIATTA	pagina	1
	BARRA PIATTA RAGGIATA	pagina	8
	BARRA QUADRA	pagina	9
	BARRA TONDA	pagina	11
	PROFILO A U	pagina	14
	PROFILO A T	pagina	15
	TUBO QUADRO	pagina	18
	TUBO QUADRO RAGGIATO	pagina	19
	TUBO RETTANGOLARE	pagina	26
	TUBO RETTANGOLARE RAGGIATO	pagina	27
	TUBO TONDO	pagina	34

ANGOLARE

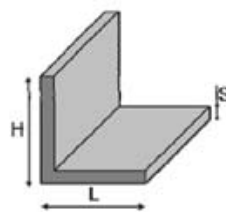


ARTICOLO	L mm	H mm	S mm	S1 mm	R mm	PESO Kg/m	
2536	15	10	2			0,124	ANGOLARE 15 x 10 x spessore 2
2280	15	15	1,5			0,115	ANGOLARE 15 x 15 x spessore 1,5
2002	15	15	2			0,151	ANGOLARE 15 x 15 x spessore 2
2264	20	10	1,5			0,116	ANGOLARE 20 x 10 x spessore 1,5
2209	20	10	2			0,152	ANGOLARE 20 x 10 x spessore 2
2393	20	10	3			0,219	ANGOLARE 20 x 10 x spessore 3
2286	20	15	1,5			0,135	ANGOLARE 20 x 15 x spessore 1,5
2263	20	15	2			0,178	ANGOLARE 20 x 15 spessore 2
2212	20	20	1,5			0,155	ANGOLARE 20 x 20 spessore 1,5
2212	20	20	1,5			0,155	ANGOLARE 20 x 20 spessore 1,5
2067	20	20	2			0,205	ANGOLARE 20 x 20 spessore 2
2580	20	20	3			0,3	ANGOLARE 20 x 20 x spessore 3
2093	25	10	2			0,178	ANGOLARE 25 x 10 x spessore 2
2445	25	15	2			0,205	ANGOLARE 25 x 15 spessore 2
2372	25	15	3			0,299	ANGOLARE 25 x 15 spessore 3
2295	25	25	1,5			0,196	ANGOLARE 25 x 25 spessore 1,5
2005	25	25	2			0,26	ANGOLARE 25 x 25 spessore 2
2371	25	25	3			0,381	ANGOLARE 25 x 25 spessore 3
5201	25	25	4			0,497	ANGOLARE 25 x 25 spessore 4
2076	30	10	2			0,205	ANGOLARE 30 x 10 x spessore 2
2201	30	15	1,5			0,176	ANGOLARE 30 x 15 spessore 1,5
2075	30	15	2			0,232	ANGOLARE 30 x 15 spessore 2
2534	30	15	3			0,34	ANGOLARE 30 x 15 spessore 3

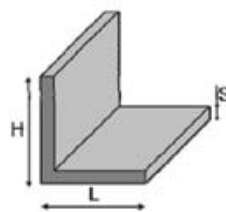
ANGOLARE


ARTICOLO	L mm	H mm	S mm	S1 mm	R mm	PESO Kg/m
----------	---------	---------	---------	----------	---------	--------------

31783	30	17,5	2			0,247	ANGOLARE 30 x 17,5 spessore 2
4331	30	20	1,5			0,196	ANGOLARE 30 x 20 spessore 1,5
2190	30	20	2			0,259	ANGOLARE 30 x 20 spessore 2
34157	30	20	3			0,382	ANGOLARE 30 x 20 spessore 3
2021	30	30	1,5			0,237	ANGOLARE 30 x 30 spessore 1,5
2006	30	30	2			0,314	ANGOLARE 30 x 30 spessore 2
2010	30	30	3			0,462	ANGOLARE 30 x 30 x spessore 3
2554	30	30	4			0,605	ANGOLARE 30 x 30 x spessore 4
2094	35	15	2			0,259	ANGOLARE 35 x 15 spessore 2
2475	35	20	2			0,306	ANGOLARE 35 x 20 spessore 2
2077	35	35	2			0,367	ANGOLARE 35 x 35 spessore 2
2302	40	15	2			0,286	ANGOLARE 40 x 15 spessore 2
2302	40	15	2			0,286	ANGOLARE 40 x 15 spessore 2
2384	40	20	1,5			0,238	ANGOLARE 40 x 20 spessore 1,5
2384	40	20	1,5			0,238	ANGOLARE 40 x 20 spessore 1,5
2003	40	20	2			0,341	ANGOLARE 40 x 20 spessore 2
2009	40	20	3			0,462	ANGOLARE 40 x 20 spessore 3
2231	40	25	2			0,34	ANGOLARE 40 x 25 spessore 2
2368	40	25	3			0,502	ANGOLARE 40 x 25 spessore 3
8333	40	30	2			0,367	ANGOLARE 40 x 30 spessore 2
2383	40	40	1,5			0,32	ANGOLARE 40 x 40 spessore 1,5
2007	40	40	2			0,421	ANGOLARE 40 x 40 spessore 2
2007	40	40	2			0,421	ANGOLARE 40 x 40 spessore 2

ANGOLARE


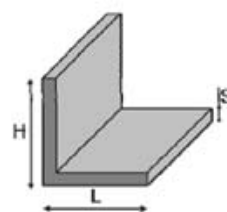
ARTICOLO	L mm	H mm	S mm	S1 mm	R mm	PESO Kg/m	
2193	40	40	3			0,624	ANGOLARE 40 x 40 spessore 3
2041	40	40	4			0,821	ANGOLARE 40 x 40 spessore 4
2063	40	40	5			1,02	ANGOLARE 40 x 40 spessore 5
4493	45	45	2			0,475	ANGOLARE 45 x 45 spessore 2
2358	45	45	2,5			0,589	ANGOLARE 45 x 45 spessore 2,5
2358	45	45	2,5			0,589	ANGOLARE 45 x 45 spessore 2,5
2726	45	45	5			1,148	ANGOLARE 45 x 45 x spessore 5
36757	45	45	8			1,778	ANGOLARE 45 x 45 spessore 8
4590	50	15	2			0,34	ANGOLARE 50 x 15 spessore 2
2004	50	20	2			0,368	ANGOLARE 50 x 20 spessore 2
2259	50	25	2			0,394	ANGOLARE 50 x 25 spessore 2
8407	50	30	2			0,423	ANGOLARE 50 x 30 spessore 2
8407	50	30	2			0,423	ANGOLARE 50 x 30 spessore 2
2230	50	30	3			0,63	ANGOLARE 50 x 30 spessore 3
2503	50	30	4			0,821	ANGOLARE 30 x 50 spessore 4
2508	50	30	5			1,013	ANGOLARE 30 x 50 spessore 5
2008	50	50	2			0,53	ANGOLARE 50 x 50 spessore 2
16769	50	50	3			0,786	ANGOLARE 50 x 50 spessore 3
3200	50	50	4			1,041	ANGOLARE 50 x 50 spessore 4
2027	50	50	5			1,283	ANGOLARE 50 x 50 spessore 5
2727	50	50	10			2,43	ANGOLARE 50 x 50 x spessore 10
2241	60	20	2			0,421	ANGOLARE 60 x 20 spessore 2
2049	60	30	2			0,475	ANGOLARE 60 x 30 spessore 2

ANGOLARE


ARTICOLO	L mm	H mm	S mm	S1 mm	R mm	PESO Kg/m
----------	---------	---------	---------	----------	---------	--------------

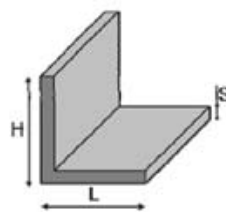
2440	60	30	3			0,704	ANGOLARE 60 x 30 spessore 3
2456	60	30	5			1,148	ANGOLARE 60 x 30 spessore 5
2457	60	40	2			0,529	ANGOLARE 60 x 40 spessore 2
2357	60	40	3			0,786	ANGOLARE 60 x 40 spessore 3
2381	60	40	4			1,036	ANGOLARE 60 x 40 spessore 4
2382	60	60	2			0,637	ANGOLARE 60 x 60 spessore 2
2382	60	60	2			0,637	ANGOLARE 60 x 60 spessore 2
2583	60	60	3			0,948	ANGOLARE 60 x 60 x spessore 3
2584	60	60	4			1,253	ANGOLARE 60 x 60 x spessore 4
2585	60	60	5			1,553	ANGOLARE 60 x 60 x spessore 5
2398	60	60	6			1,847	ANGOLARE 60 x 60 spessore 6
2730	70	20	2			0,475	ANGOLARE 70 x 20 x spessore 2
2248	70	30	2			0,529	ANGOLARE 70 x 30 spessore 2
2608	70	70	5			1,823	ANGOLARE 70 x 70 x spessore 5
2153	80	20	2			0,531	ANGOLARE 80 x 20 spessore 2
2153	80	20	2			0,531	ANGOLARE 80 x 20 spessore 2
2479	80	30	3			0,866	ANGOLARE 80 x 30 spessore 3
38854	80	40	2			0,637	ANGOLARE 40 x 80 spessore 2
2480	80	40	3			0,947	ANGOLARE 80 x 40 spessore 3
2333	80	40	4			1,257	ANGOLARE 80 x 40 spessore 4
2578	80	40	5			1,553	ANGOLARE 80 x 40 x spessore 5
2331	80	50	3			1,033	ANGOLARE 80 x 50 spessore 3
2481	80	50	5			1,687	ANGOLARE 80 x 50 spessore 5

ANGOLARE



ARTICOLO	L mm	H mm	S mm	S1 mm	R mm	PESO Kg/m	
2598	80	80	3			1,272	ANGOLARE 80 x 80 x spessore 3
2619	80	80	4			1,685	ANGOLARE 80 x 80 x spessore 4
2482	80	80	5			2,092	ANGOLARE 80 x 80 spessore 5
2483	80	80	6			2,494	ANGOLARE 80 x 80 spessore 6
2448	80	80	8			3,283	ANGOLARE 80 x 80 spessore 8
2484	80	80	10			4,05	ANGOLARE 80 x 80 spessore 10
2321	80	80	12			4,813	ANGOLARE 80 x 80 spessore 12
8331	100	20	2			0,637	ANGOLARE 100 x 20 spessore 2
2238	100	30	2			0,694	ANGOLARE 100 x 30 spessore 2
2363	100	50	2			0,8	ANGOLARE 100 x 50 spessore 2
3369	100	50	3			1,19	ANGOLARE 100 x 50 spessore 3
2509	100	50	5			1,958	ANGOLARE 50 x 100 spessore 5
2225	100	50	8			3,079	ANGOLARE 100 x 50 spessore 8
2165	100	65	6			2,576	ANGOLARE 100 x 65 spessore 6
2511	100	100	4			2,177	ANGOLARE 100 x 100 spessore 4
2485	100	100	5			2,632	ANGOLARE 100 x 100 spessore 5
2486	100	100	6			3,142	ANGOLARE 100 x 100 spessore 6
2360	100	100	8			4,15	ANGOLARE 100 x 100 spessore 8
2491	100	100	10			5,127	ANGOLARE 100 x 100 spessore 10
2601	120	20	2			0,745	ANGOLARE 120 x 20 x spessore 2
2731	120	60	6			2,819	ANGOLARE 120 x 60 x spessore 6
2673	120	120	10			6,21	ANGOLARE 120 x 120 x spessore 10
2501	150	75	8			4,687	ANGOLARE 75 x 150 spessore 8

ANGOLARE



ARTICOLO	L mm	H mm	S mm	S1 mm	R mm	PESO Kg/m
----------	---------	---------	---------	----------	---------	--------------

2688	150	100	5			3,308	ANGOLARE 150 x 100 x spessore 5
-------------	-----	-----	---	--	--	--------------	---------------------------------

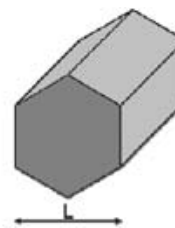
2513	150	100	10			6,48	ANGOLARE 150 x 100 x spessore 10
-------------	-----	-----	----	--	--	-------------	----------------------------------

2674	150	150	10			7,83	ANGOLARE 150 x 150 x spessore 10
-------------	-----	-----	----	--	--	-------------	----------------------------------

2410	200	100	10			7,827	ANGOLARE 200 x 100 spessore 10
-------------	-----	-----	----	--	--	--------------	--------------------------------

2675	200	200	10			10,53	ANGOLARE 200 x 200 x spessore 10
-------------	-----	-----	----	--	--	--------------	----------------------------------

2342	220	200	8			8,897	ANGOLARE 220 x 200 spessore 8
-------------	-----	-----	---	--	--	--------------	-------------------------------

BARRA ESAGONALE


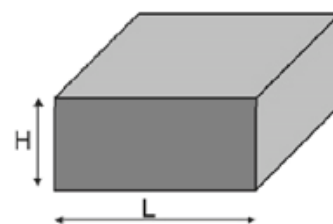
ARTICOLO	L mm	H mm	S mm	S1 mm	R mm	PESO Kg/m
----------	---------	---------	---------	----------	---------	--------------

2315

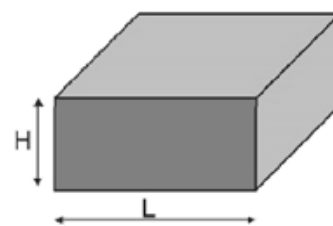
16

0,599

BARRA ESAGONALE 16 x

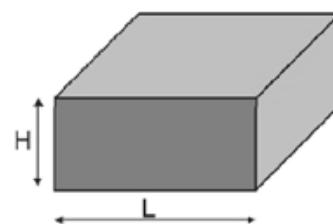
BARRA PIATTA


ARTICOLO	L mm	H mm	S mm	S1 mm	R mm	PESO Kg/m	
2377	10	3				0,081	BARRA PIATTA 10 x 3
2429	12	4				0,13	BARRA PIATTA 12 x 4
2394	12	6				0,194	BARRA PIATTA 12 x 6
2713	15	2				0,081	BARRA PIATTA 15 x 2
2272	15	3				0,122	BARRA PIATTA 15 x 3
2298	15	4				0,162	BARRA PIATTA 15 x 4
2273	15	5				0,203	BARRA PIATTA 15 x 5
2267	15	10				0,405	BARRA PIATTA 15 x 10
2361	20	2				0,108	BARRA PIATTA 20 x 2
2204	20	3				0,162	BARRA PIATTA 20 x 3
2266	20	4				0,216	BARRA PIATTA 20 x 4
2702	20	5				0,27	BARRA PIATTA 20 x 5
2702	20	5				0,27	BARRA PIATTA 20 x 5
2296	20	6				0,324	BARRA PIATTA 20 x 6
2227	20	8				0,432	BARRA PIATTA 20 x 8
2081	20	10				0,54	BARRA PIATTA 20 x 10
2293	20	15				0,813	BARRA PIATTA 20 x 15
2334	22	16				0,954	BARRA PIATTA 22 x 16
2338	25	2				0,135	BARRA PIATTA 25 x 2
2257	25	3				0,203	BARRA PIATTA 25 x 3
2284	25	4				0,27	BARRA PIATTA 25 x 4
2001	25	5				0,338	BARRA PIATTA 25 x 5
2001	25	5				0,338	BARRA PIATTA 25 x 5

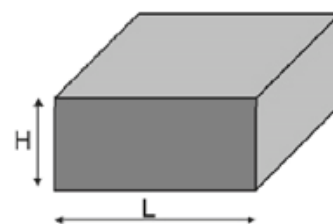
BARRA PIATTA


ARTICOLO	L mm	H mm	S mm	S1 mm	R mm	PESO Kg/m
----------	---------	---------	---------	----------	---------	--------------

2306	25	6				0,405	BARRA PIATTA 25 x 6
2275	25	8				0,54	BARRA PIATTA 25 x 8
2078	25	10				0,675	BARRA PIATTA 25 x 10
2246	25	15				1,013	BARRA PIATTA 25 x 15
2487	30	1,5				0,122	BARRA PIATTA 30 x 1,5
2341	30	2				0,163	BARRA PIATTA 30 x 2
2223	30	3				0,243	BARRA PIATTA 30 x 3
2000	30	4				0,324	BARRA PIATTA 30 x 4
2200	30	5				0,405	BARRA PIATTA 30 x 5
2178	30	6				0,486	BARRA PIATTA 30 x 6
2080	30	8				0,649	BARRA PIATTA 30 x 8
2214	30	10				0,81	BARRA PIATTA 30 x 10
2181	30	15				1,215	BARRA PIATTA 30 x 15
2108	30	20				1,62	BARRA PIATTA 30 x 20
2079	35	5				0,473	BARRA PIATTA 35 x 5
2283	35	8				0,756	BARRA PIATTA 35 x 8
2198	35	10				0,945	BARRA PIATTA 35 x 10
2505	40	2				0,216	BARRA PIATTA 2 x 40
2297	40	3				0,324	BARRA PIATTA 40 x 3
2213	40	4				0,432	BARRA PIATTA 40 x 4
2036	40	5				0,54	BARRA PIATTA 40 x 5
2171	40	6				0,648	BARRA PIATTA 40 x 6
2228	40	8				0,864	BARRA PIATTA 40 x 8

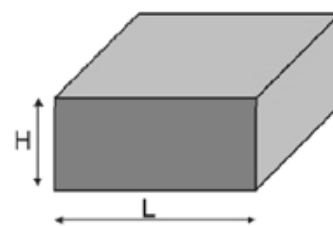
BARRA PIATTA


ARTICOLO	L mm	H mm	S mm	S1 mm	R mm	PESO Kg/m	
2199	40	10				1,08	BARRA PIATTA 40 x 10
4283	40	12				1,296	BARRA PIATTA 40 x 12
2262	40	15				1,626	BARRA PIATTA 40 x 15
2112	40	20				2,16	BARRA PIATTA 40 x 20
2720	40	25				2,7	BARRA PIATTA 40 x 25
7778	40	30				3,24	BARRA PIATTA 40 x 30
2308	45	3				0,364	BARRA PIATTA 45 x 3
4492	45	5				0,607	BARRA PIATTA 45 x 5
2186	45	10				1,215	BARRA PIATTA 45 x 10
2488	50	1,5				0,203	BARRA PIATTA 50 x 1,5
2540	50	2				0,27	BARRA PIATTA 50 x 2
2033	50	3				0,405	BARRA PIATTA 50 x 3
2375	50	4				0,54	BARRA PIATTA 50 x 4
2256	50	5				0,675	BARRA PIATTA 50 x 5
2714	50	6				0,81	BARRA PIATTA 50 x 6
2380	50	8				1,08	BARRA PIATTA 50 x 8
2380	50	8				1,08	BARRA PIATTA 50 x 8
2045	50	10				1,35	BARRA PIATTA 50 x 10
2558	50	12				1,62	BARRA PIATTA 50 x 12
2146	50	15				2,032	BARRA PIATTA 50 x 15
2430	50	20				2,697	BARRA PIATTA 50 x 20
2123	50	25				3,375	BARRA PIATTA 50 x 25
2115	50	30				4,05	BARRA PIATTA 50 x 30

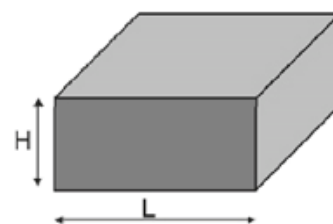
BARRA PIATTA


ARTICOLO	L mm	H mm	S mm	S1 mm	R mm	PESO Kg/m
----------	---------	---------	---------	----------	---------	--------------

2133	50	40				5,4	BARRA PIATTA 50 x 40
2145	60	2				0,324	BARRA PIATTA 60 x 2
2519	60	3				0,486	BARRA PIATTA 3 x 60
2521	60	4				0,648	BARRA PIATTA 4 x 60
2255	60	5				0,813	BARRA PIATTA 60 x 5
2163	60	6				0,972	BARRA PIATTA 60 x 6
2173	60	8				1,301	BARRA PIATTA 60 x 8
2258	60	10				1,62	BARRA PIATTA 60 x 10
3786	60	12				1,944	BARRA PIATTA 60 x 12
2279	60	15				2,43	BARRA PIATTA 60 x 15
2395	60	20				3,237	BARRA PIATTA 60 x 20
2162	60	30				4,878	BARRA PIATTA 60 x 30
2099	60	40				6,48	BARRA PIATTA 60 x 40
2194	70	5				0,945	BARRA PIATTA 70 x 5
2672	70	8				1,512	BARRA PIATTA 70 x 8
2172	70	10				1,89	BARRA PIATTA 70 x 10
5968	70	12				2,268	BARRA PIATTA 70 x 12
3205	70	20				3,78	BARRA PIATTA 70 x 20
2156	70	25				4,725	BARRA PIATTA 70 x 25
2489	80	1,5				0,324	BARRA PIATTA 80 x 1,5
2541	80	2				0,432	BARRA PIATTA 80 x 2
2240	80	3				0,648	BARRA PIATTA 80 x 3
2134	80	5				1,08	BARRA PIATTA 80 x 5

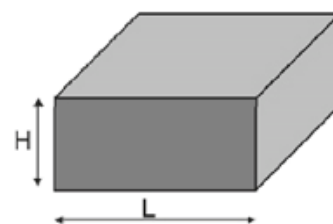
BARRA PIATTA


ARTICOLO	L mm	H mm	S mm	S1 mm	R mm	PESO Kg/m	
2134	80	5				1,08	BARRA PIATTA 80 x 5
2237	80	6				1,301	BARRA PIATTA 80 x 6
2082	80	8				1,728	BARRA PIATTA 80 x 8
2174	80	10				2,16	BARRA PIATTA 80 x 10
2633	80	10				0,567	BARRA PIATTA 80 x 10
2721	80	12				2,592	BARRA PIATTA 80 x 12
2177	80	15				3,24	BARRA PIATTA 80 x 15
2120	80	20				4,32	BARRA PIATTA 80 x 20
2110	80	25				5,4	BARRA PIATTA 80 x 25
2131	80	30				6,48	BARRA PIATTA 80 x 30
2100	80	40				8,664	BARRA PIATTA 80 x 40
2132	80	50				10,832	BARRA PIATTA 80 x 50
2138	90	5				1,215	BARRA PIATTA 90 x 5
34786	90	10				2,439	BARRA PIATTA 90 x 10
2560	100	3				0,81	BARRA PIATTA 100 x 3
2474	100	4				1,08	BARRA PIATTA 100 x 4
2254	100	5				1,355	BARRA PIATTA 100 x 5
2433	100	6				1,62	BARRA PIATTA 100 x 6
2179	100	8				2,168	BARRA PIATTA 100 x 8
2180	100	10				2,7	BARRA PIATTA 100 x 10
2722	100	12				3,24	BARRA PIATTA 100 x 12
2176	100	15				4,065	BARRA PIATTA 100 x 15
2140	100	20				5,4	BARRA PIATTA 100 x 20

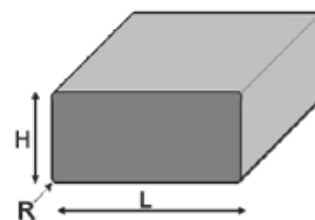
BARRA PIATTA


ARTICOLO	L mm	H mm	S mm	S1 mm	R mm	PESO Kg/m
----------	---------	---------	---------	----------	---------	--------------

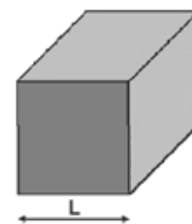
2117	100	30				8,1	BARRA PIATTA 100 x 30
2705	100	60				16,2	BARRA PIATTA 100 x 60
2473	120	3				0,972	BARRA PIATTA 120 x 3
2435	120	5				1,62	BARRA PIATTA 120 x 5
2531	120	8				2,592	BARRA PIATTA 120 x 8
2164	120	10				3,24	BARRA PIATTA 120 x 10
2376	120	12				3,888	BARRA PIATTA 120 x 12
2111	120	15				4,86	BARRA PIATTA 120 x 15
2128	120	20				6,48	BARRA PIATTA 120 x 20
2118	120	30				9,72	BARRA PIATTA 120 x 30
4264	150	5				2,025	BARRA PIATTA 150 x 5
2175	150	8				3,24	BARRA PIATTA 150 x 8
2542	150	10				4,05	BARRA PIATTA 150 x 10
2420	150	12				4,86	BARRA PIATTA 150 x 12
2543	150	15				6,075	BARRA PIATTA 150 x 15
2113	150	20				8,1	BARRA PIATTA 150 x 20
2472	160	5				2,16	BARRA PIATTA 160 x 5
2135	180	5				2,43	BARRA PIATTA 180 x 5
2587	180	10				4,86	BARRA PIATTA 180 x 10
2715	200	5				2,7	BARRA PIATTA 200 x 5
2544	200	8				4,32	BARRA PIATTA 200 x 8
2114	200	10				5,4	BARRA PIATTA 200 x 10
2126	200	15				8,1	BARRA PIATTA 200 x 15

BARRA PIATTA


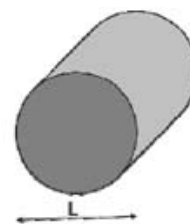
ARTICOLO	L mm	H mm	S mm	S1 mm	R mm	PESO Kg/m	
2301	200	20				10,84	BARRA PIATTA 200 x 20
2614	220	10,3				6,118	BARRA PIATTA 220 x 10,3
2692	250	10				6,75	BARRA PIATTA 250 x 10

BARRA PIATTA RAGGIATA


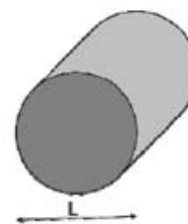
ARTICOLO	L mm	H mm	S mm	S1 mm	R mm	PESO Kg/m	
2391	26	3				0,208	BARRA PIATTA RAGGIATA 26 x 3
2453	30	3,6			1,8	0,284	BARRA PIATTA RAGGIATA 30 x 3,6 raggio 1,
2451	30	4			2	0,316	BARRA PIATTA RAGGIATA 30 x 4 raggio 2
2365	35	4				0,367	BARRA PIATTA RAGGIATA 35 x 4
2455	40	3			1,5	0,319	BARRA PIATTA RAGGIATA 40 x 3 raggio 1,5
2452	40	3,6			1,8	0,381	BARRA PIATTA RAGGIATA 40 x 3,6 raggio 1,
2450	40	4			2	0,424	BARRA PIATTA RAGGIATA 40 x 4 raggio 2
4001	50	10			5	1,298	BARRA PIATTA RAGGIATA 50 x 10 raggio 5
2597	80	6			0,7	1,296	BARRA PIATTA RAGGIATA 80 x 80 raggio 0,7
4003	80	10			5	2,111	BARRA PIATTA RAGGIATA 80 x 10 raggio 5
4004	100	10			5	2,653	BARRA PIATTA RAGGIATA 100 x 10 raggio 5
35044	150	12			6	4,794	BARRA PIATTA RAGGIATA 150 x 12 raggio 6

BARRA QUADRA


ARTICOLO	L <i>mm</i>	H <i>mm</i>	S <i>mm</i>	S1 <i>mm</i>	R <i>mm</i>	PESO <i>Kg/m</i>	
2781	8					0,173	BARRA QUADRA 8 x
2068	10					0,27	BARRA QUADRA 10 x
2595	12					0,389	BARRA QUADRA 12 x
2090	15					0,608	BARRA QUADRA 15 x
2191	20					1,08	BARRA QUADRA 20 x
2348	25					1,688	BARRA QUADRA 25 x
2183	30					2,43	BARRA QUADRA 30 x
2218	40					4,336	BARRA QUADRA 40 x
2130	50					6,75	BARRA QUADRA 50 x
2504	60				0,5	9,72	BARRA QUADRA 60 x
2704	70					13,23	BARRA QUADRA 70
2478	80	80				17,28	BARRA QUADRA 80 x 80

BARRA TONDA


ARTICOLO	L mm	H mm	S mm	S1 mm	R mm	PESO Kg/m	
2613	5					0,054	BARRA TONDA 5
2616	6					0,076	BARRA TONDA 6
2671	8					0,135	BARRA TONDA 8
2617	8					0,135	BARRA TONDA 8
2229	10					0,212	BARRA TONDA 10
2271	12					0,306	BARRA TONDA 12
3327	15					0,477	BARRA TONDA 15
2386	16					0,545	BARRA TONDA 16
4515	18					0,687	BARRA TONDA 18
2107	20					0,843	BARRA TONDA 20
2270	25					1,324	BARRA TONDA 25
2556	30					1,909	BARRA TONDA 30
2182	35					2,607	BARRA TONDA 35
2155	40					3,391	BARRA TONDA 40
2635	42					3,71	BARRA TONDA 42
2244	45					4,309	BARRA TONDA 45
2636	48					4,887	BARRA TONDA 48
2121	50					5,274	BARRA TONDA 50
2637	52					5,735	BARRA TONDA 52
2269	55					6,439	BARRA TONDA 55
2638	58					7,133	BARRA TONDA 58
2129	60					7,633	BARRA TONDA 60
2639	67					9,52	BARRA TONDA 67

BARRA TONDA


ARTICOLO	L mm	H mm	S mm	S1 mm	R mm	PESO Kg/m
----------	---------	---------	---------	----------	---------	--------------

2336

70

10,428

BARRA TONDA 70

2124

75

11,922

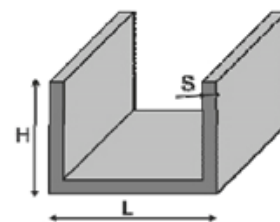
BARRA TONDA 75

2689

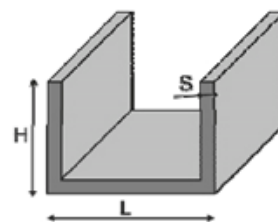
80

13,573

BARRA TONDA 80

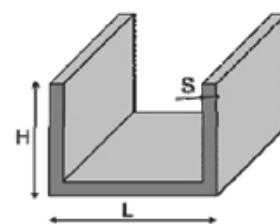
PROFILO A U


ARTICOLO	L mm	H mm	S mm	S1 mm	R mm	PESO Kg/m	
2477	10	10	2			0,14	CANALINO 10 x 10 spessore 2
2294	15	15	1,5			0,17	CANALINO 15 x 15 spessore 1,5
2496	15	15	2			0,221	CANALINO 15 x 15 spessore 2
3393	15	20	1,5			0,211	CANALINO 15 x 20 spessore 1,5
2105	15	20	2			0,227	CANALINO 15 x 20 spessore 2
2367	15	30	1,5			0,23	CANALINO 15 x 30 spessore 1,5
34476	20	10	1,5			0,152	CANALINO 20 x 10 spessore 1,5
2729	20	10	2			0,194	PROFILO A U 20 x 10 x spessore 2
2083	20	15	2			0,248	CANALINO 20 x 15 spessore 2
2305	20	20	1,5			0,231	CANALINO 20 x 20 spessore 1,5
2299	20	20	2			0,302	CANALINO 20 x 20 spessore 2
2512	20	30	2			0,41	CANALINO 30 x 20 spessore 2
2609	20	40	2			0,518	PROFILO A U 20 x 40 x spessore 2
2195	25	25	2			0,383	CANALINO 25 x 25 spessore 2
2599	25	25	3			0,559	PROFILO A U 25 x 25 x spessore 3
2309	30	10	2			0,248	CANALINO 30 x 10 spessore 2
2233	30	20	2			0,356	CANALINO 30 x 20 spessore 2
2189	30	30	2			0,464	CANALINO 30 x 30 spessore 2
2416	30	30	3			0,68	CANALINO 30 x 30 spessore 3
2016	35	10	2			0,276	PROFILO A U 35 x 10 x spessore 2
2490	35	20	2			0,383	CANALINO 35 x 20 spessore 2
2203	35	35	2			0,545	CANALINO 35 x 35 spessore 2
2047	40	10	2			0,302	CANALINO 40 x 10 spessore 2

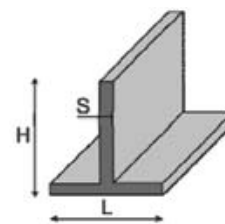
PROFILO A U


ARTICOLO	L mm	H mm	S mm	S1 mm	R mm	PESO Kg/m
----------	---------	---------	---------	----------	---------	--------------

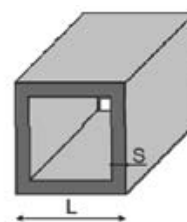
2249	40	15	2			0,356	CANALINO 40 x 15 spessore 2
2232	40	20	2			0,41	PROFILO A U 40 x 20 x spessore 2
2693	40	30	3			0,761	PROFILO A U 40 x 30 x spessore 3
2319	40	40	2			0,626	CANALINO 40 x 40 spessore 2
2461	40	40	3			0,923	CANALINO 40 x 40 spessore 3
2326	40	40	4			1,21	CANALINO 40 x 40 spessore 4
24330	40,2	15	2			0,273	PROFILO A U 40,2 x 15 x spessore 2
8528	45	30	2			0,545	CANALINO 45 x 30 spessore 2
2345	45,5	12	2,5			0,435	CANALINO 45,5 x 12 spessore 2,5
2040	50	20	2			0,465	CANALINO 50 x 20 spessore 2
2085	50	25	2			0,518	CANALINO 50 x 25 spessore 2
2530	50	30	3			0,842	CANALINO 30 x 50 spessore 3
2624	50	40	1,5			0,516	PROFILO A U 50 x 40 x spessore 1,5
2462	50	40	4			1,318	CANALINO 50 x 40 spessore 4
4789	50	50	2			0,788	CANALINO 50 x 50 spessore 2
2600	50	50	3			1,166	PROFILO A U 50 x 50 x spessore 3
2517	50	50	4			1,534	CANALINO 50 x 50 spessore 4
2708	50	50	5			1,89	PROFILO A U 50 x 50 x spessore 5
2706	55	20	2			0,491	CANALINO 55 x 20 spessore 2
5650	55	30	1,5			0,453	CANALINO 55 x 30 spessore 1,5
5181	55	40	1,5			0,535	CANALINO 55 x 40 spessore 1,5
3606	55	55	2			0,87	CANALINO 55 x 55 spessore 2
2043	60	20	2			0,518	CANALINO 60 x 20 spessore 2

PROFILO A U


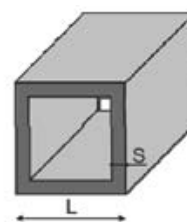
ARTICOLO	L mm	H mm	S mm	S1 mm	R mm	PESO Kg/m	
2051	60	30	2			0,626	CANALINO 60 x 30 spessore 2
2694	60	30	3			0,923	PROFILO A U 60 x 30 x spessore 3
13015	60	40	3			1,089	CANALINO 60 x 40 spessore 3
2307	60	40	4			1,425	CANALINO 60 x 40 spessore 4
2502	60	40	5			1,755	CANALINO 40 x 60 spessore 5
10684	60	60	2			0,873	CANALINO 60 x 60 spessore 2
2425	60	60	4			1,855	CANALINO 60 x 60 spessore 4
2494	60	60	5			2,292	CANALINO 60 x 60 spessore 5
2044	80	20	2			0,626	CANALINO 80 x 20 spessore 2
2529	80	40	4			1,642	CANALINO 40 x 80 spessore 4
2359	80	60	8			3,98	CANALINO 80 x 60 spessore 8
2064	100	20	2			0,739	CANALINO 100 x 20 spessore 2
2419	100	50	5			3	CANALINO 100 x 50 spessore 5
2602	100	50	10			4,86	PROFILO A U 100 x 50 x spessore 10
2065	120	20	2			0,848	CANALINO 120 x 20 spessore 2
2532	125	63	6			3,872	CANALINO 63 x 125 spessore 6
2215	128	65	13			7,897	CANALINO 128 x 65 spessore 13
2500	160	80	10			8,097	CANALINO 160 x 80 spessore 10
2716	200	100	10			10,26	PROFILO A U 200 x 100 x spessore 10

PROFILO A T


ARTICOLO	L mm	H mm	S mm	S1 mm	R mm	PESO Kg/m	
2265	20	20	2			0,205	PROFILO A T 20 x 20 spessore 2
2234	25	25	2			0,259	PROFILO A T 25 x 25 spessore 2
2236	30	15	2			0,232	PROFILO A T 30 x 15 spessore 2
2091	30	30	2			0,313	PROFILO A T 30 x 30 spessore 2
4144	30	30	3			0,461	PROFILO A T 30 x 30 spessore 3
2703	35	35	2			0,367	PROFILO A T 35 x 35 spessore 2
2276	40	20	2			0,313	PROFILO A T 40 x 20 spessore 2
2206	40	40	2			0,42	PROFILO A T 40 x 40 spessore 2
2092	40	40	4			0,82	PROFILO A T 40 x 40 spessore 4
2313	50	35	2			0,45	PROFILO A T 50 x 35 spessore 2
3397	50	50	2			0,529	PROFILO A T 50 x 50 spessore 2
16770	50	50	3			0,786	PROFILO A T 50 x 50 spessore 3
4032	50	50	4			1,041	PROFILO A T 50 x 50 spessore 4
4032	50	50	4			1,041	PROFILO A T 50 x 50 spessore 4
2518	50	50	5			1,283	PROFILO A T 50 x 50 spessore 5
2712	60	60	6			1,847	PROFILO A T 60 x 60 x spessore 6
2370	70	20	3			0,704	PROFILO A T 70 x 20 spessore 3

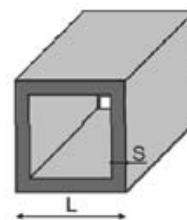
TUBO QUADRO


ARTICOLO	L mm	H mm	S mm	S1 mm	R mm	PESO Kg/m	
2274	15		1,5			0,218	TUBO QUADRO 15 x 15 spessore 1,5
2208	15	15	2			0,282	TUBO QUADRO 15 x 15 spessore 2
2219	20		1,5			0,295	TUBO QUADRO 20 x 20 spessore 1,5
2014	20	20	2			0,389	TUBO QUADRO 20 x 20 spessore 2
2605	20	20	3			0,551	TUBO QUADRO 20 x 20 spessore 3
7625	25	25	1,5			0,386	TUBO QUADRO 25 x 25 spessore 1,5
2261	25	25	2			0,497	TUBO QUADRO 25 x 25 spessore 2
2565	25	25	3			0,713	TUBO QUADRO 25 x 25 spessore 3
2151	30	30	1,5			0,461	TUBO QUADRO 30 x 30 spessore 1,5
2015	30	30	2			0,605	TUBO QUADRO 30 x 30 spessore 2
8288	30	30	3			0,875	TUBO QUADRO 30 x 30 spessore 3
2612	30	30	4			1,123	TUBO QUADRO 30 x 30 spessore 4
2025	35	35	1,5			0,546	TUBO QUADRO 35 x 35 spessore 1,5
2042	35	35	2			0,713	TUBO QUADRO 35 x 35 spessore 2
2464	35	35	3			1,037	TUBO QUADRO 35 x 35 spessore 3
2116	40	40	1,5			0,623	TUBO QUADRO 40 x 40 spessore 1,5
2012	40	40	2			0,821	TUBO QUADRO 40 x 40 spessore 2
2012	40	40	2			0,821	TUBO QUADRO 40 x 40 spessore 2
3618	40	40	2,5			1,013	TUBO QUADRO 40 x 40 spessore 2,5
8406	40	40	3			1,203	TUBO QUADRO 40 x 40 spessore 3
2402	40	40	4			1,553	TUBO QUADRO 40 x 40 spessore 4
2566	40	40	5			1,89	TUBO QUADRO 40 x 40 spessore 5
2074	45	45	2			0,875	TUBO QUADRO 45 x 45 spessore 2

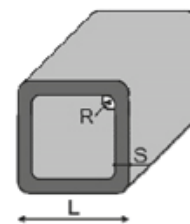
TUBO QUADRO


ARTICOLO	L mm	H mm	S mm	S1 mm	R mm	PESO Kg/m
----------	---------	---------	---------	----------	---------	--------------

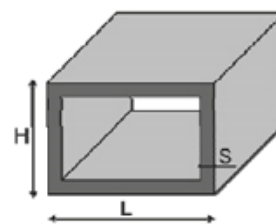
2020	50	50	2			1,037	TUBO QUADRO 50 x 50 spessore 2
4146	50	50	3			1,522	TUBO QUADRO 50 x 50 spessore 3
15392	50	50	4			1,987	TUBO QUADRO 50 x 50 spessore 4
2427	50	50	5			2,427	TUBO QUADRO 50 x 50 spessore 5
6177	55	55	2			1,145	TUBO QUADRO 55 x 55 spessore 2
2028	60	60	2			1,253	TUBO QUADRO 60 x 60 spessore 2
4147	60	60	3			1,854	TUBO QUADRO 60 x 60 spessore 3
2426	60	60	4			2,417	TUBO QUADRO 60 x 60 spessore 4
2523	60	60	5			2,97	TUBO QUADRO 60 x 60 spessore 5
2589	70	70	2			1,469	TUBO QUADRO 70 x 70 spessore 2
2567	70	70	3			2,171	TUBO QUADRO 70 x 70 spessore 3
2548	70	70	4			2,851	TUBO QUADRO 70 x 70 spessore 4
2396	80		3			2,495	TUBO QUADRO 80 x 80 spessore 3
2031	80	80	2			1,684	TUBO QUADRO 80 x 80 spessore 2
2031	80	80	2			1,684	TUBO QUADRO 80 x 80 spessore 2
2362	80	80	4			3,283	TUBO QUADRO 80 x 80 spessore 4
2224	80	80	5			4,065	TUBO QUADRO 80 x 80 spessore 5
2732	80	80	6			4,795	TUBO QUADRO 80 x 80 spessore 6
2568	90	90	4			3,715	TUBO QUADRO 90 x 90 spessore 4
2139	100	100	2			2,117	TUBO QUADRO 100 x 100 spessore 2
2436	100	100	3			3,14	TUBO QUADRO 100 x 100 spessore 3
15391	100	100	4			4,147	TUBO QUADRO 100 x 100 spessore 4
2434	100	100	5			5,127	TUBO QUADRO 100 x 100 spessore 5

TUBO QUADRO


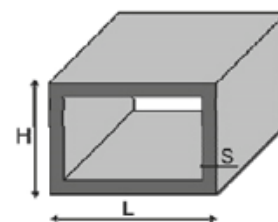
ARTICOLO	L mm	H mm	S mm	S1 mm	R mm	PESO Kg/m	
20581	120	120	4			5,011	TUBO QUADRO 120 x 120 spessore 4
2524	120	120	5			6,21	TUBO QUADRO 120 x 120 spessore 5
2184	150	150	2,5			3,997	TUBO QUADRO 150 x 150 spessore 2,5
2549	150	150	3			4,763	TUBO QUADRO 150 x 150 spessore 3
2399	150	150	5			7,827	TUBO QUADRO 150 x 150 spessore 5

TUBO QUADRO RAGGIATO


ARTICOLO	L mm	H mm	S mm	S1 mm	R mm	PESO Kg/m	
37729	25	25	2		1,5-4	0,531	TUBO QUADRO RAGGIATO 25 x 25 spessor
37729	25	25	2		1,5-4	0,531	TUBO QUADRO RAGGIATO 25 x 25 spessor
2310	30	30	2		1	0,604	TUBO QUADRO RAGGIATO 30 x 30 spessore
2332	70	70	4		3	2,862	TUBO QUADRO RAGGIATO 70 x 70 spessor

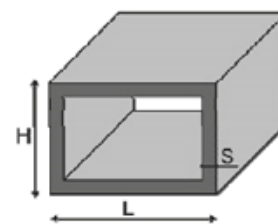
TUBO RETTANGOLARE


ARTICOLO	L mm	H mm	S mm	S1 mm	R mm	PESO Kg/m	
2086	20	10	1,5			0,218	TUBO RETTANGOLARE 20 x 10 spessore 1,5
2019	20	100	2			1,262	TUBO RETTANGOLARE 20 x 100 x spessore 2
2125	25	15	1,5			0,299	TUBO RETTANGOLARE 25 x 15 spessore 1,5
2087	25	15	2			0,388	TUBO RETTANGOLARE 25 x 15 spessore 2
2428	25	20	2			0,44	TUBO RETTANGOLARE 25 x 20 spessore 2
2439	30	10	1,5			0,3	TUBO RETTANGOLARE 30 x 10 spessore 1,5
1734	30	10	2			0,39	TUBO RETTANGOLARE 30 x 10 spessore 2
2072	30	15	1,5			0,34	TUBO RETTANGOLARE 30 x 15 spessore 1,5
2205	30	15	2			0,442	TUBO RETTANGOLARE 30 x 15 spessore 2
2710	30	20	1,5			0,381	TUBO RETTANGOLARE 30 x 20 x spessore 1,
2013	30	20	2			0,479	TUBO RETTANGOLARE 30 x 20 spessore 2
2711	30	20	3			0,713	TUBO RETTANGOLARE 30 x 20 x spessore 3
2318	35	15	2			0,496	TUBO RETTANGOLARE 35 x 15 spessore 2
2582	35	35	3			0,543	TUBO RETTANGOLARE 35 x 35 x spessore 3
4591	40	10	1,5			0,38	TUBO RETTANGOLARE 40 x 10 spessore 1,5
2364	40	15	2			0,548	TUBO RETTANGOLARE 40 x 15 spessore 2
2066	40	20	1,5			0,465	TUBO RETTANGOLARE 40 x 20 spessore 1,5
2037	40	20	2			0,605	TUBO RETTANGOLARE 40 x 20 spessore 2
2446	40	20	3			0,875	TUBO RETTANGOLARE 40 x 20 spessore 3
2590	40	25	2			0,659	TUBO RETTANGOLARE 40 x 25 x spessore 2
14686	40	30	2			0,713	TUBO RETTANGOLARE 40 x 30 spessore 2
2576	40	30	3			0,543	TUBO RETTANGOLARE 40 x 30 x spessore 3
2569	40	30	3			1,037	TUBO RETTANGOLARE 40 x 30 x spessore 3

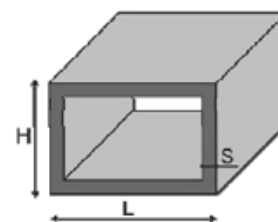
TUBO RETTANGOLARE


ARTICOLO	L mm	H mm	S mm	S1 mm	R mm	PESO Kg/m
----------	---------	---------	---------	----------	---------	--------------

38868	45	20	1,6			0,532	TUBO RETTANGOLARE 20 x 45 spessore 1,6
5087	45	20	2			0,659	TUBO RETTANGOLARE 20 x 45 spessore 2
2088	45	25	2			0,713	TUBO RETTANGOLARE 45 x 25 spessore 2
2550	50	15	2			0,659	TUBO RETTANGOLARE 50 x 15 x spessore 2
2629	50	20	1,5			0,543	TUBO RETTANGOLARE 50 x 20 x spessore 1,
2024	50	20	2			0,713	TUBO RETTANGOLARE 50 x 20 spessore 2
2591	50	20	3			1,037	TUBO RETTANGOLARE 50 x 20 x spessore 3
2011	50	25	2			0,767	TUBO RETTANGOLARE 50 x 25 spessore 2
2680	50	25	2,5			0,945	TUBO RETTANGOLARE 50 x 25 x spessore 2,
2592	50	25	3			1,118	TUBO RETTANGOLARE 50 x 25 x spessore 3
38833	50	30	1,8			0,743	TUBO RETTANGOLARE 30 x 50 spessore 1,8
8329	50	30	2			0,821	TUBO RETTANGOLARE 50 x 30 spessore 2
2424	50	30	3			1,199	TUBO RETTANGOLARE 50 x 30 spessore 3
8330	50	40	2			0,929	TUBO RETTANGOLARE 50 x 40 spessore 2
2465	50	40	3			1,771	TUBO RETTANGOLARE 50 x 40 spessore 3
2466	50	40	4			1,361	TUBO RETTANGOLARE 50 x 40 spessore 4
2122	60	20	1,5			0,623	TUBO RETTANGOLARE 60 x 20 spessore 1,5
2030	60	20	2			0,821	TUBO RETTANGOLARE 60 x 20 spessore 2
2733	60	20	3			1,199	TUBO RETTANGOLARE 60 x 20 x spessore 3
2551	60	25	2			0,324	TUBO RETTANGOLARE 60 x 25 x spessore 2
2610	60	25	3			1,28	TUBO RETTANGOLARE 60 x 25 x spessore 3
2035	60	30	2			0,929	TUBO RETTANGOLARE 60 x 30 spessore 2
2403	60	30	3			1,361	TUBO RETTANGOLARE 60 x 30 spessore 3

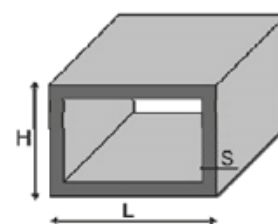
TUBO RETTANGOLARE


ARTICOLO	L mm	H mm	S mm	S1 mm	R mm	PESO Kg/m	
2252	60	40	2			1,041	TUBO RETTANGOLARE 60 x 40 spessore 2
2627	60	40	2,5			1,282	TUBO RETTANGOLARE 60 x 40 x spessore 2,5
2404	60	40	3			1,52	TUBO RETTANGOLARE 60 x 40 spessore 3
2415	60	40	4			1,985	TUBO RETTANGOLARE 60 x 40 spessore 4
2577	60	40	5			1,283	ANGOLARE 60 x 40 x spessore 5
2621	60	50	3			1,684	TUBO RETTANGOLARE 60 x 50 x spessore 3
2017	70	20	2			0,928	TUBO RETTANGOLARE 70 x 20 x spessore 2
2316	70	30	2			1,036	TUBO RETTANGOLARE 70 x 30 spessore 2
2467	70	30	3			1,523	TUBO RETTANGOLARE 70 x 30 spessore 3
2683	70	40	3			1,685	TUBO RETTANGOLARE 70 x 40 x spessore 3
2625	70	50	4			2,419	TUBO RETTANGOLARE 70 x 50 x spessore 4
2634	80	18	2			1,015	TUBO RETTANGOLARE 80 x 18 x spessore 2
2062	80	20	1,1			0,58	TUBO RETTANGOLARE 80 x 20 spessore 1,1
2026	80	20	1,5			0,786	TUBO RETTANGOLARE 80 x 20 spessore 1,5
2018	80	20	2			1,037	TUBO RETTANGOLARE 80 x 20 x spessore 2
2029	80	30	2			1,167	TUBO RETTANGOLARE 80 x 30 spessore 2
2468	80	30	3			1,685	TUBO RETTANGOLARE 80 x 30 spessore 3
2034	80	40	2			1,253	TUBO RETTANGOLARE 80 x 40 spessore 2
2397	80	40	3			1,844	TUBO RETTANGOLARE 80 x 40 spessore 3
2400	80	40	4			2,419	TUBO RETTANGOLARE 80 x 40 spessore 4
2317	80	50	2			1,36	TUBO RETTANGOLARE 80 x 50 spessore 2
2570	80	50	3			2,009	TUBO RETTANGOLARE 80 x 50 x spessore 3
2571	80	50	4			2,635	TUBO RETTANGOLARE 80 x 50 x spessore 4

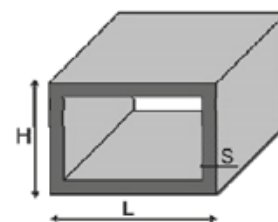
TUBO RETTANGOLARE


ARTICOLO	L mm	H mm	S mm	S1 mm	R mm	PESO Kg/m
----------	---------	---------	---------	----------	---------	--------------

2414	80	60	3			2,168	TUBO RETTANGOLARE 80 x 60 spessore 3
2572	80	60	4			2,851	TUBO RETTANGOLARE 80 x 60 x spessore 4
14755	90	40	2			1,361	TUBO RETTANGOLARE 90 x 40 spessore 2
36756	90	70	3			2,851	TUBO RETTANGOLARE 90 x 70 spessore 3
2525	100	18	4			1,231	TUBO RETTANGOLARE 100 x 18 spessore 4
2019	100	20	2			1,253	TUBO RETTANGOLARE 100 x 20 x spessore 2
2339	100	25	2			1,312	TUBO RETTANGOLARE 100 x 25 spessore 2
2039	100	30	2			1,361	TUBO RETTANGOLARE 100 x 30 spessore 2
2469	100	30	3			2,009	TUBO RETTANGOLARE 100 x 30 spessore 3
2046	100	40	2			1,469	TUBO RETTANGOLARE 100 x 40 spessore 2
2622	100	40	2,5			1,822	TUBO RETTANGOLARE 100 x 40 x spessore 2
2593	100	40	3			2,171	TUBO RETTANGOLARE 100 x 40 x spessore 3
2594	100	40	4			2,851	TUBO RETTANGOLARE 100 x 40 x spessore 4
2109	100	50	2			1,588	TUBO RETTANGOLARE 100 x 50 spessore 2
2401	100	50	3			2,33	TUBO RETTANGOLARE 100 x 50 spessore 3
15390	100	50	4			3,067	TUBO RETTANGOLARE 100 x 50 spessore 4
2411	100	50	5			3,777	TUBO RETTANGOLARE 100 x 50 spessore 5
2407	100	60	3			2,495	TUBO RETTANGOLARE 100 x 60 spessore 3
2437	100	60	4			3,281	TUBO RETTANGOLARE 100 x 60 spessore 4
2470	100	80	3			2,819	TUBO RETTANGOLARE 100 x 80 spessore 3
2734	100	80	4			3,715	TUBO RETTANGOLARE 100 x 80 x spessore 4
2104	120	20	2			1,479	TUBO RETTANGOLARE 120 x 20 spessore 2
2611	120	30	2			1,577	TUBO RETTANGOLARE 120 x 30 x spessore 2

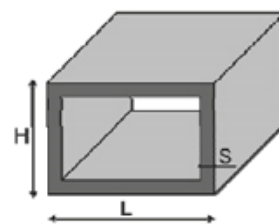
TUBO RETTANGOLARE


ARTICOLO	L mm	H mm	S mm	S1 mm	R mm	PESO Kg/m	
2684	120	30	3			2,333	TUBO RETTANGOLARE 120 x 30 x spessore 3
3573	120	40	2			1,685	TUBO RETTANGOLARE 120 x 40 spessore 2
2405	120	40	4			3,281	TUBO RETTANGOLARE 120 x 40 spessore 4
2685	120	50	3			2,657	TUBO RETTANGOLARE 120 x 50 x spessore 3
2499	120	50	4			3,499	TUBO RETTANGOLARE 120 x 50 spessore 4
2441	120	60	3			2,816	TUBO RETTANGOLARE 120 x 60 spessore 3
2413	120	60	4			3,173	TUBO RETTANGOLARE 120 x 60 spessore 4
2406	120	80	3			3,143	TUBO RETTANGOLARE 120 x 80 spessore 3
2596	120	80	4			4,147	TUBO RETTANGOLARE 120 x 80 x spessore 4
2690	140	18	2			1,663	TUBO RETTANGOLARE 140 x 18 x spessore 2
2696	140	20	3			2,495	TUBO RETTANGOLARE 140 x 20 x spessore 3
2623	140	40	2,5			2,093	TUBO RETTANGOLARE 140 x 40 x spessore 2
2697	140	40	4			3,715	TUBO RETTANGOLARE 140 x 40 x spessore 4
2698	140	60	4			4,147	TUBO RETTANGOLARE 140 x 60 x spessore 4
2573	140	80	4			4,579	TUBO RETTANGOLARE 140 x 80 x spessore 4
2606	150	18	2			1,771	TUBO RETTANGOLARE 150 x 18 x spessore 2
14616	150	20	2			1,799	TUBO RETTANGOLARE 150 x 20 spessore 2
2354	150	25	2			1,85	TUBO RETTANGOLARE 150 x 25 spessore 2
2337	150	40	2			2,016	TUBO RETTANGOLARE 150 x 40 spessore 2
2686	150	40	4			3,931	TUBO RETTANGOLARE 150 x 40 x spessore 4
2691	150	50	2			2,117	TUBO RETTANGOLARE 150 x 50 x spessore 2
38834	150	50	2,5			2,633	TUBO RETTANGOLARE 150 x 50 spessore 2,
2535	150	50	3			3,154	TUBO RETTANGOLARE 50 x 150 spessore 3

TUBO RETTANGOLARE


ARTICOLO	L mm	H mm	S mm	S1 mm	R mm	PESO Kg/m
----------	---------	---------	---------	----------	---------	--------------

2408	150	50	3			3,143	TUBO RETTANGOLARE 150 x 50 spessore 3
2579	150	50	4			2,117	ANGOLARE 150 x 50 x spessore 4
2442	150	50	4			4,145	TUBO RETTANGOLARE 150 x 50 spessore 4
2718	150	50	5			5,13	TUBO RETTANGOLARE 150 x 50 x spessore 5
2492	150	80	4			4,795	TUBO RETTANGOLARE 150 x 80 spessore 4
2574	150	100	3			3,953	TUBO RETTANGOLARE 150 x 100 x spessore
2552	150	100	4			5,227	TUBO RETTANGOLARE 150 x 100 x spessore
2476	160	40	4			4,147	TUBO RETTANGOLARE 160 x 40 spessore 4
2575	160	80	4			5,011	TUBO RETTANGOLARE 160 x 80 x spessore 4
2687	180	40	2			2,333	TUBO RETTANGOLARE 180 x 40 x spessore 2
2719	180	40	4			4,579	TUBO RETTANGOLARE 180 x 40 x spessore 4
2553	180	60	4			5,011	TUBO RETTANGOLARE 180 x 60 x spessore 4
2699	200	18	2			2,311	TUBO RETTANGOLARE 200 x 18 x spessore 2
2700	200	20	2			2,333	TUBO RETTANGOLARE 200 x 20 x spessore 2
2701	200	40	3			3,791	TUBO RETTANGOLARE 200 x 40 x spessore 3
2409	200	50	4			5,225	TUBO RETTANGOLARE 200 x 50 spessore 4
2447	200	80	4			5,873	TUBO RETTANGOLARE 200 x 80 spessore 4
2418	200	100	4			6,305	TUBO RETTANGOLARE 200 x 100 spessore
22621	#####	#####	3,3			5,81	TUBO RETTANGOLARE 216,7 x 131,7 x spess
24247	240	80	5			8,37	TUBO RETTANGOLARE 240 x 80 x spessore 5
35497	250	52	3			4,813	TUBO RETTANGOLARE 250 x 52 spessore 3
2607	250	100	4			7,387	TUBO RETTANGOLARE 250 x 100 x spessore
2607	250	100	4			7,387	TUBO RETTANGOLARE 250 x 100 x spessore

TUBO RETTANGOLARE


ARTICOLO	L mm	H mm	S mm	S1 mm	R mm	PESO Kg/m
----------	---------	---------	---------	----------	---------	--------------

24248

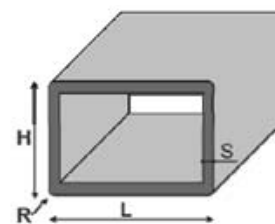
300

80

5

9,99

TUBO RETTANGOLARE 300 x 80 x spessore 5

TUBO RETTANGOLARE RAGGIATO


ARTICOLO	L mm	H mm	S mm	S1 mm	R mm	PESO Kg/m
----------	---------	---------	---------	----------	---------	--------------

2458

30

20

2

10

0,413

TUBO RETTANGOLARE RAGGIATO 30 x 20 s

21209

90

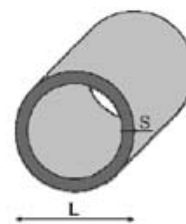
30

2

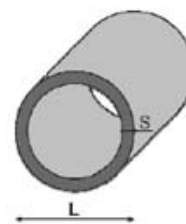
3

1,234

TUBO RETTANGOLARE RAGGIATO 90 x 30 s

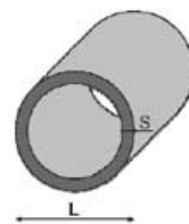
TUBO TONDO


ARTICOLO	L mm	H mm	S mm	S1 mm	R mm	PESO Kg/m	
2615	6		1			0,043	TUBO TONDO 6 x spessore 1
2676	8		1			0,059	TUBO TONDO 8 x spessore 1
2677	10		1			0,076	TUBO TONDO 10 x spessore 1
2717	10		2			0,135	10 x spessore 2
2678	12		1			0,095	TUBO TONDO 12 x spessore 1
2679	12		1			0,17	TUBO TONDO 12 x spessore 1
2709	13		1			0,103	13 x spessore 1
23083	15		1			0,119	TUBO TONDO 15 x spessore 1
2681	15		2			0,221	TUBO TONDO 15 x spessore 2
5098	16		1,5			0,184	TUBO TONDO 16 x spessore 1,5
2304	16		2			0,235	TUBO TONDO 16 x spessore 2
2282	18		1,5			0,21	TUBO TONDO 18 x spessore 1,5
2282	18		1,5			0,21	TUBO TONDO 18 x spessore 1,5
21901	20		1			0,162	TUBO TONDO 20 x spessore 1
21901	20		1			0,162	TUBO TONDO 20 x spessore 1
2073	20		1,5			0,235	TUBO TONDO 20 x spessore 1,5
2073	20		1,5			0,235	TUBO TONDO 20 x spessore 1,5
2023	20		2			0,306	TUBO TONDO 20 x spessore 2
2141	20		3			0,426	TUBO TONDO 20 x spessore 3
2373	22		1			0,176	TUBO TONDO 22 x spessore 1
10538	22		1,5			0,261	TUBO TONDO 22 x spessore 1,5
3332	22		2			0,339	TUBO TONDO 22 x spessore 2
3475	24		1,5			0,286	TUBO TONDO 24 x spessore 1,5

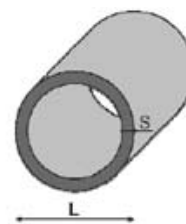
TUBO TONDO


ARTICOLO	L mm	H mm	S mm	S1 mm	R mm	PESO Kg/m
----------	---------	---------	---------	----------	---------	--------------

3267	24		2			0,373	TUBO TONDO 24 x spessore 2
2281	25		1,5			0,299	TUBO TONDO 25 x spessore 1,5
2032	25		2			0,39	TUBO TONDO 25 x spessore 2
2221	25		3			0,56	TUBO TONDO 25 x spessore 3
4115	28		1,5			0,337	TUBO TONDO 28 x spessore 1,5
2260	28		2			0,441	TUBO TONDO 28 x spessore 2
2630	30		1			0,246	TUBO TONDO 30 x spessore 1
2071	30		1,5			0,365	TUBO TONDO 30 x spessore 1,5
2038	30		2			0,475	TUBO TONDO 30 x spessore 2
2038	30		2			0,475	TUBO TONDO 30 x spessore 2
39376	30		2,45			0,572	TUBO TONDO 30 x spessore 2,45
2581	30		2,5			0,584	TUBO TONDO 30 x spessore 2,5
2412	30		3			0,686	TUBO TONDO 30 x spessore 3
2533	30		4			0,883	TUBO TONDO 30 x spessore 4
2422	30		5			1,1	TUBO TONDO 30 x spessore 5
10937	30		6			1,227	TUBO TONDO 30 x spessore 6
2220	32		2			0,509	TUBO TONDO 32 x spessore 2
2459	32		3			0,737	TUBO TONDO 32 x spessore 3
2389	33		2			0,526	TUBO TONDO 33 x spessore 2
2287	35		1,5			0,426	TUBO TONDO 35 x spessore 1,5
2287	35		1,5			0,426	TUBO TONDO 35 x spessore 1,5
4142	35		2			0,56	TUBO TONDO 35 x spessore 2
2559	35		3			0,815	TUBO TONDO 35 x spessore 3

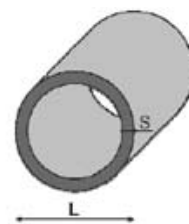
TUBO TONDO


ARTICOLO	L mm	H mm	S mm	S1 mm	R mm	PESO Kg/m	
6738	35		5			1,272	TUBO TONDO 35 x spessore 5
2288	40		1,5			0,49	TUBO TONDO 40 x spessore 1,5
2288	40		1,5			0,49	TUBO TONDO 40 x spessore 1,5
2288	40		1,5			0,49	TUBO TONDO 40 x spessore 1,5
4524	40		2			0,644	TUBO TONDO 40 x spessore 2
2423	40		3			0,94	TUBO TONDO 40 x spessore 3
2545	40		4			1,22	TUBO TONDO 40 x spessore 4
7142	40		5			1,484	TUBO TONDO 40 x spessore 5
2563	42		3			0,994	TUBO TONDO 42 x spessore 3
2289	45		1,5			554	TUBO TONDO 45 x spessore 1,5
5858	45		2			0,729	TUBO TONDO 45 x spessore 2
4250	45		2,5			0,9	TUBO TONDO 45 x spessore 2,5
2723	45		3			1,069	45 x spessore 3
2724	45		5			1,696	45 x spessore 5
2628	48		2,5			0,965	TUBO TONDO 48 x spessore 2,5
37022	48		3			1,149	TUBO TONDO 48 x spessore 3
2312	48		4			1,499	TUBO TONDO 48 x spessore 4
2070	50		1,5			0,617	TUBO TONDO 50 x spessore 1,5
2070	50		1,5			0,617	TUBO TONDO 50 x spessore 1,5
4336	50		2			0,814	TUBO TONDO 50 x spessore 2
4336	50		2			0,814	TUBO TONDO 50 x spessore 2
2278	50		3			1,195	TUBO TONDO 50 x spessore 3
2522	50		4			1,561	TUBO TONDO 50 x spessore 4

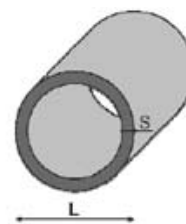
TUBO TONDO


ARTICOLO	L mm	H mm	S mm	S1 mm	R mm	PESO Kg/m
----------	---------	---------	---------	----------	---------	--------------

5886	50		5			1,907	TUBO TONDO 50 x spessore 5
2631	50		10			3,394	TUBO TONDO 50 x spessore 10
2144	55		2			0,9	TUBO TONDO 55 x spessore 2
2143	55		5			2,12	TUBO TONDO 55 x spessore 5
2142	55		8			3,163	TUBO TONDO 55 x spessore 8
2069	60		1,5			0,744	TUBO TONDO 60 x spessore 1,5
2069	60		1,5			0,744	TUBO TONDO 60 x spessore 1,5
2048	60		2			0,984	TUBO TONDO 60 x spessore 2
38709	60		2,5			1,218	TUBO TONDO 60 x spessore 2,5
2431	60		3			1,45	TUBO TONDO 60 x spessore 3
2564	60		4			1,898	TUBO TONDO 60 x spessore 4
2169	60		5			2,331	TUBO TONDO 60 x spessore 5
3692	60		7			3,143	TUBO TONDO 60 x spessore 7
11066	60		10			4,266	TUBO TONDO 60 x spessore 10
2355	63		5			2,46	TUBO TONDO 63 x spessore 5
2095	70		1,5			0,873	TUBO TONDO 70 x spessore 1,5
8409	70		2			1,156	TUBO TONDO 70 x spessore 2
2557	70		3			1,704	TUBO TONDO 70 x spessore 3
2506	70		5			2,757	TUBO TONDO 70 x spessore 5
17230	75		2			1,238	TUBO TONDO 75 x spessore 2
4255	75		2,5			1,534	TUBO TONDO 75 x spessore 2,5
2463	75		5			2,97	TUBO TONDO 75 x spessore 5
12050	75		7,5			4,289	TUBO TONDO 75 x spessore 7,5

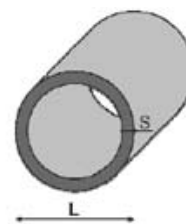
TUBO TONDO


ARTICOLO	L mm	H mm	S mm	S1 mm	R mm	PESO Kg/m	
2507	76		3			1,858	TUBO TONDO 76 x spessore 3
2538	80		1			0,67	TUBO TONDO 80 x spessore 1
2539	80		1,45			0,967	TUBO TONDO 80 x spessore 1,45
2101	80		1,5			1,004	TUBO TONDO 80 x spessore 1,5
2089	80		2			1,322	TUBO TONDO 80 x spessore 2
2187	80		3			1,958	TUBO TONDO 80 x spessore 3
2185	80		5			3,192	TUBO TONDO 80 x spessore 5
8131	80		8			4,884	TUBO TONDO 80 x spessore 8
2603	80		10			5,937	TUBO TONDO 80 x spessore 10
4364	85		2,5			1,756	TUBO TONDO 85 x spessore 2,5
2239	90		2			1,492	TUBO TONDO 90 x spessore 2
2239	90		2			1,492	TUBO TONDO 90 x spessore 2
2695	90		3			2,214	TUBO TONDO 90 x spessore 3
2586	90		5			3,605	TUBO TONDO 90 x spessore 5
2604	90		10			6,785	TUBO TONDO 90 x spessore 10
2323	90		15			9,577	TUBO TONDO 90 x spessore 15
6512	95		2,5			1,967	TUBO TONDO 95 x spessore 2,5
2222	95		6			4,547	TUBO TONDO 95 x spessore 6
4907	100		2			1,669	TUBO TONDO 100 x spessore 2
4907	100		2			1,669	TUBO TONDO 100 x spessore 2
9047	100		3			2,486	TUBO TONDO 100 x spessore 3
9047	100		3			2,486	TUBO TONDO 100 x spessore 3
8748	100		5			4,029	TUBO TONDO 100 x spessore 5

TUBO TONDO


ARTICOLO	L mm	H mm	S mm	S1 mm	R mm	PESO Kg/m
----------	---------	---------	---------	----------	---------	--------------

2285	100		8			5,802	TUBO TONDO 100 x spessore 8
2682	100		10			7,633	TUBO TONDO 100 x spessore 10
2460	110		3			2,722	TUBO TONDO 110 x spessore 3
2632	110		5			4,452	TUBO TONDO 110 x spessore 5
2235	120		2,5			2,501	TUBO TONDO 120 x spessore 2,5
2497	120		3			2,975	TUBO TONDO 120 x spessore 3
2546	120		5			4,876	TUBO TONDO 120 x spessore 5
2725	120		10			9,331	120 x spessore 10
20394	121		7,5			7,22	TUBO TONDO 121 x spessore 7,5
2537	125		12			11,502	TUBO TONDO 125 x spessore 12
2346	125		16			14,8	TUBO TONDO 125 x spessore 16
35755	126		10			9,875	TUBO TONDO 126 x spessore 10
2588	140		5			5,727	TUBO TONDO 140 x spessore 5
2495	140		7,5			8,427	TUBO TONDO 140 x spessore 7,5
2547	150		3			3,74	TUBO TONDO 150 x spessore 3
2498	150		5			6,148	TUBO TONDO 150 x spessore 5
8349	150		8			9,625	TUBO TONDO 150 x spessore 8
2119	150		10			11,863	TUBO TONDO 150 x spessore 10
12388	156		3			3,89	TUBO TONDO 156 x spessore 3
33374	180		2,7			4,061	TUBO TONDO 180 x spessore 2,7
2417	180		5			7,42	TUBO TONDO 180 x spessore 5
2353	190		5			7,85	TUBO TONDO 190 x spessore 5
2443	200		5			8,27	TUBO TONDO 200 x spessore 5

TUBO TONDO


ARTICOLO	L mm	H mm	S mm	S1 mm	R mm	PESO Kg/m
----------	---------	---------	---------	----------	---------	--------------

2471

250

5

10,39

TUBO TONDO 250 x spessore 5